

BAN-01H

BANCO PLANETA
BENCH "PLANETA"
BANC "PLANETA"

FICHA TÉCNICA TECHNICAL DATA SHEET FICHE TECHNIQUE

* **Dimensiones** 2000 x 660 x 800 mm.
Dimensions
Dimensions

* **Estructura** Acero
Structure Steel
Structure Acier



es

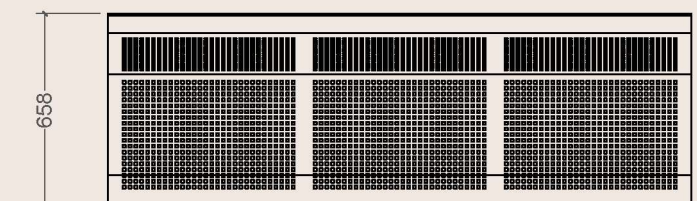
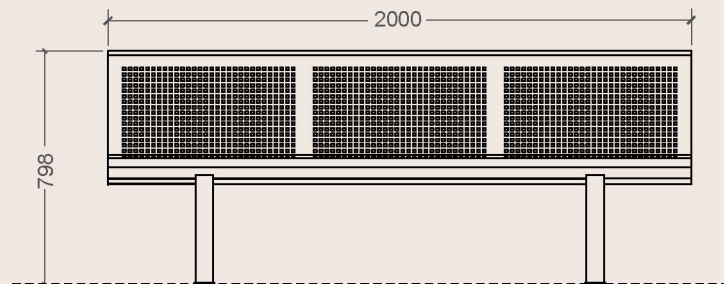
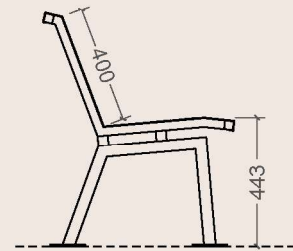
Banco completamente metálico, con respaldo.
Estructura de tubo cuadrado de 30x30x1,5mm, pies en tubo de sección 60x40x1,5mm. Tubo de acero con acabado en polvo de poliéster, secado al horno. Asiento y respaldo en plancha perforada con acabado cincado electrolytico y posterior pintura en polvo de poliéster.

en

Bench with backrest, completely made of metal. Structure made of square tube of 30x30x1,5mm. Feet made of tube section 60x40x1,5mm. Finish of steel tube powder-coated and oven cured. Seat and backrest made of perforated steel sheet with finish by electro-zinc plating and powder-coating.

fr

Banc entièrement métallique, avec dossier.
Structure fabriquée en tube carrée de 30x30x1,5mm, pieds en section 60x40x1,5mm. Tube d'acier peint en poudre de polyester, séché au four. Siège et dossier en planche perforée avec finition par électro zingage et postérieur peint en poudre de polyester.



mm.