

JOC-30D

"PAGODA"
THE "PAGODA" PLAYHOUSE
CABANE "LA PAGODE"



Características

Characteristics

Caractéristiques



EN 1176



+ 1 año



Nº
7 u.



200 x 152 x 188 cm.



23 cm.



22 m²

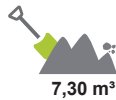
Instalación del equipo

Installation of the equipment

Installation de l'équipement



Nº
2 p
6 h



7,30 m³

* **Estructura** Madera laminada de pino de Suecia tratada en autoclave

Structure Laminated Swedish pinewood autoclave treated
Structure Bois lamellé de pin suédois traité en autoclave

* **Paneles** HDPE (Polietileno de alta densidad) de 13 y 19 mm.
Panels HDPE (High-density polyethylene) 13 and 19 mm.
Panneaux PEHD (Polyéthylène de haute densité) 13 et 19 mm.

* **Plataforma** Contrachapado Fenólico Antideslizante 15 mm.
Platform Phenolic nonslip plywood 15 mm.
Plateforme Contreplaqué Phenolique Antiglissant 15 mm.

es

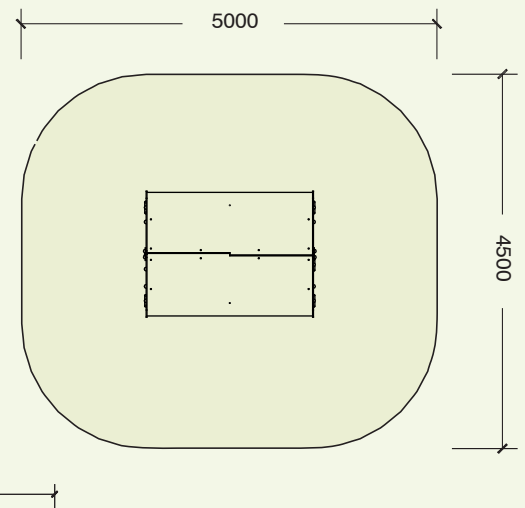
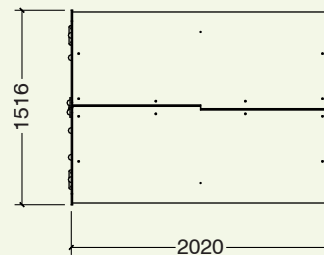
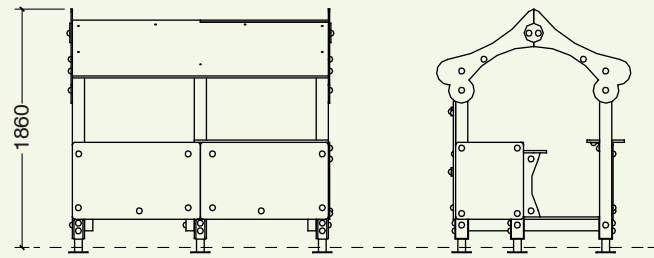
Casita de juegos amplia (2,20m x 1,50m) que nos recuerda una pagoda china. Estructura muy resistente, formada por plataforma, postes, paneles laterales y cubierta a dos aguas. Es un juego muy completo ya que posee diferentes elementos, el interior espacioso con mesa y banquito, un juego de laberinto y en un costado un mostrador de tienda. Tornillería en acero galvanizado, oculta mediante tapones de nylon. Instalación de postes mediante casquillos de acero galvanizado en caliente.

en

Amplly dimensioned playhouse (2,20m x 1,50m) which imitates a Chinese pagoda. The structure is very resistant, composed of platform, posts, side panels and covered by a ridge roof. It's a very complete playhouse thanks to its different elements, inside spaciously with table and bench, an activity panel "labyrinth" and at one side a shop-like counter. Screws made of galvanised steel and hidden by nylon coverings. Installation of the posts with ground sleeves of hot-dip galvanised steel.

fr

Maisonnette de jeu large (2,20m x 1,50m) qui nous rappelle une pagode chinoise. Structure très résistante, composée par plateforme, poteaux, panneaux latéraux et couverte par un toit en pente. C'est un jeu très complet grâce à ses différents éléments, l'intérieur spacieux avec une banquette et une table, un jeu de labyrinthe et sur un côté un comptoir de magasin. Visserie en acier galvanisé cachée par des capuchons en nylon. Installation des poteaux avec des douilles de sol en acier galvanisé à chaud.



"PAGODA"
THE "PAGODA" PLAYHOUSE
CABANE "LA PAGODE"

